

Kwartaalinzicht

› Editie 7 | Q3 2018




Vereniging van
Financieringsondernemingen in
Nederland

› **kredietinzicht**

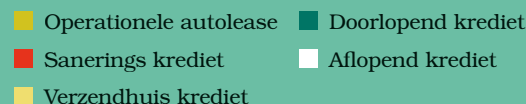
BKR Cijfers Centraal Krediet Informatie Systeem (CKI)

Nieuw verstrekt krediet in € miljoenen op kwartaalbasis



Nieuw verstrekt consumptief krediet Q1 2018:

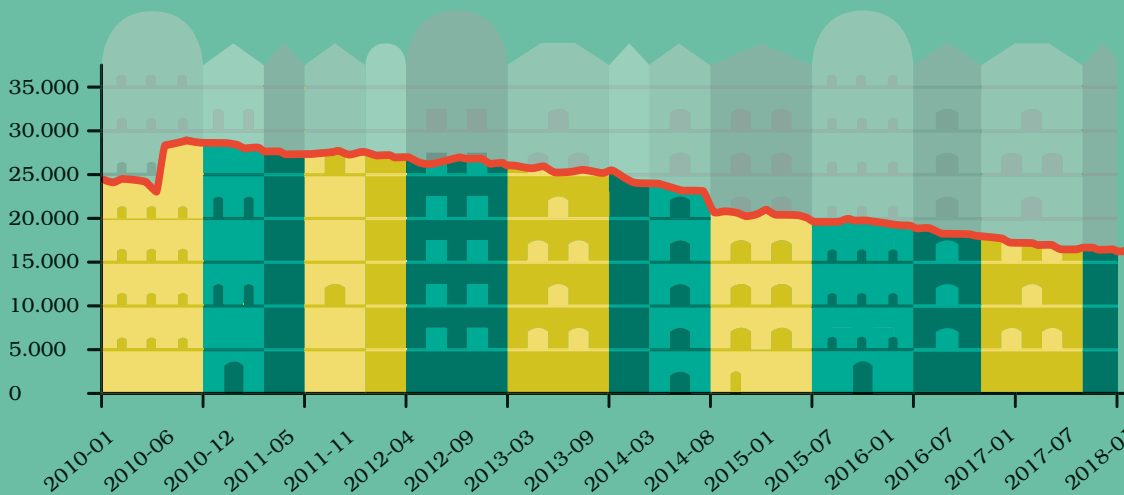
Aflopend krediet	€ 1.921 miljoen
Doorlopend krediet	€ 239 miljoen
Verzendhuis krediet	€ 9 miljoen
Saneringskrediet	€ 5 miljoen
Operationele autolease	€ 150 miljoen
Totaal	€ 2.324 miljoen



Noot: Aanpassingen in het Algemeen Reglement kunnen van invloed zijn op de analyse en de vergelijkbaarheid tussen kwartalen. Zo zijn op 1 december 2016 de registratiegrenzen van overeenkomsten in het CKI, zowel in looptijd als Euro, gewijzigd. Dit heeft een eenmalig effect in het vierde kwartaal 2016.

DNB Cijfers

Uitstaand saldo consumptief krediet bij huishoudens in € miljoenen



Uitstaand saldo consumptief krediet huishoudens:

- Ultimo april 2018: € 16.476 miljoen
- Ultimo mei 2018: € 16.083 miljoen
- Ultimo juni 2018: € 16.062 miljoen

Bron: DNB tabel 5.2.1: Leningen van MFI's aan de private sector, naar sectoren, oorspronkelijke looptijd en instrument (niet gecorrigeerd voor securitisaties).

Eurofinas

Eurofinas leden verstrekken in 2017 6,6% meer nieuw krediet

Uit de jaarlijkse enquête van Eurofinas, de Europese Federatie van Verenigingen van Financieringsmaatschappijen, blijkt dat de Eurofinas-leden in 2017 voor € 456,8 miljard aan nieuw krediet hebben verstrekt. Dat komt neer op een groei van 6,6% t.o.v. 2016. Persoonlijke leningen namen toe met 10,9% en doorlopend krediet met 6,2%.

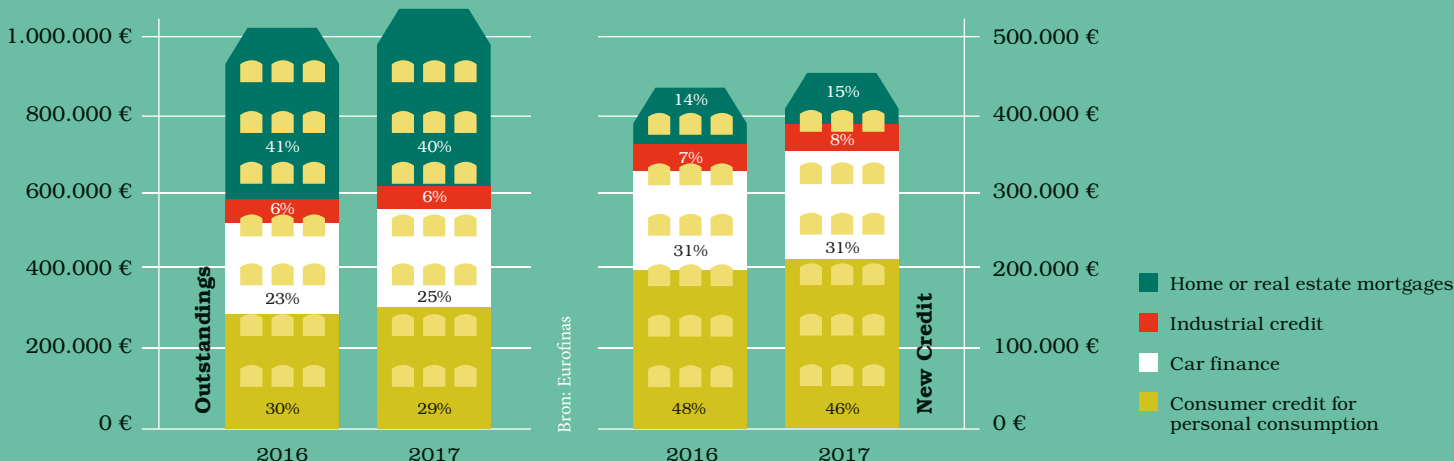
Total Eurofinas Lending

In € miljoenen

Outstandings: 1.007 B€ → 1.079 B€ → +7.6%*

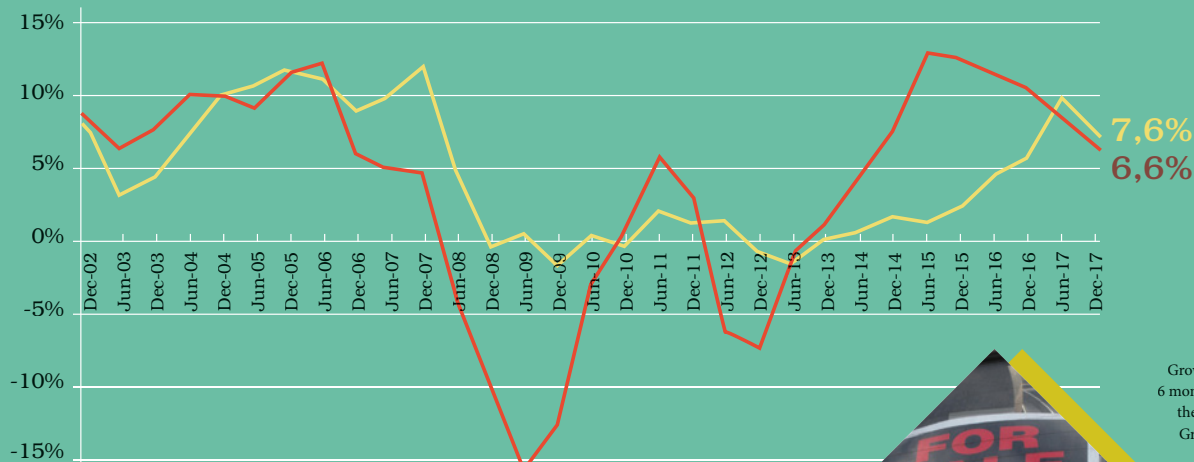
New Credit: 432 B€ → 457 B€ → +6.6%*

* Growth rates calculated are based on a homogeneous sample of members reporting and are adjusted for exchange rate fluctuations



➤ Eurofinas market evolution

Total Eurofinas lending - period on period growth rates 2002-2017



Bron: Eurofinas

Growth rates for new credit compare the first 6 months of the year for biannual figures while they compare 12 months for annual figures. Growth rates are adjusted for exchange rate fluctuations from 2009 onwards.

➤ Consumer credit for personal consumption

New credit - period on period growth rates



Bron: Eurofinas

Growth rates for new credit compare the first 6 months of the year for biannual figures while they compare 12 months for annual figures. Growth rates are adjusted for exchange rate fluctuations from 2009 onwards.

CBS Consumptie juni +2,8% t.o.v. juni 2017

Volgens het CBS hebben consumenten in juni 2,8% meer uitgegeven dan in dezelfde maand een jaar eerder. In mei bedroeg de groei nog 1,9%. Vooral aan duurzame goederen (+4,4%) en overige goederen (+3,2%) werd meer uitgegeven dan een jaar eerder. De CBS consumptieradar laat zien dat de omstandigheden voor consumptie in augustus bij benadering net zo gunstig zijn als in juni. De omstandigheden worden o.a. bepaald door de verwachtingen van consumenten, arbeidsmarktontwikkelingen en vermogensontwikkelingen.



+ 2,8%

Consumentenuitgaven juni 2018

➤ CBS Consumentenvertrouwen augustus op 21

Volgens het CBS is het consumentenvertrouwen in augustus licht gedaald t.o.v. juli. Het saldo % positieve en % negatieve antwoorden komt in augustus uit op 21 (juli 23), dat is ruim boven het langjarig gemiddelde.



Consumentenvertrouwen augustus 2018

➤ CBS Consumentenprijzen juli: +2,1% (cpi); +1,9% (hicp)

De consumentenprijzen zijn in juli gestegen met 2,1% ten opzichte van een jaar eerder, aldus het CBS. Dat is de sterkste stijging in 5 jaar. In juni bedroeg de stijging 1,7%. Het CBS berekent ook de Europees geharmoniseerde prijsindex (HICP). Op basis van de HICP kwam de inflatie in Nederland in juli uit op 1,9% (1,7% in juni). Daarmee is de inflatie in Nederland lager dan de inflatie in de eurozone, die in juli 2,1% bedroeg.



+ 2,1%

Consumentenprijzen juli 2018

> CBS BBP 2e kwartaal +0,7% t.o.v. 1e kwartaal

Volgens eerste berekeningen van het CBS is het bbp in het 2e kwartaal van dit jaar met 0,7% gegroeid t.o.v. het 1e kwartaal. Ten opzichte van het 2e kwartaal van 2017 bedroeg de groei 2,9%. Consumenten gaven in het 2e kwartaal ruim 2% meer uit dan een jaar eerder, vooral aan auto's en elektrische apparaten werd meer uitgegeven. Het is voor het 17e kwartaal op rij dat consumenten meer uitgeven dan een jaar eerder.



CBS Werkloosheid juli: 3,8%

Volgens het CBS bedroeg het aantal werklozen in juli 348.000, oftewel 3,8% van de beroepsbevolking. Er is al vier jaar op rij sprake van een daling van de werkloosheid.



> DNB Economische Ontwikkelingen en vooruitzichten

Halfjaarlijkse raming juni 2018



	2018	2019	2020
Economische groei	2,5%	2,2%	1,9%
Werkloosheid	3,8%	3,5%	3,6%
Inflatie	1,1%	2,5%	1,7%
Particulier consumptie	3,0%	2,1%	2,1%
Schulden huishoudens (In % van BBP)	103%	103%	103%

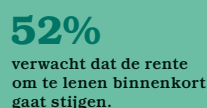
> CPB Concept Macro Economische Verkenningen (cMEV)

	2018	2019
Lange rente Nederland	0,6%	0,7%
Economische groei	2,8%	2,5%
Inflatie (hicp)	1,6%	2,4%
Werkloosheid	3,9%	3,5%
Toename consumptie huishoudens	2,7%	2,3%

> GFK VFN Financieringsbarometer



↑ In vrijwel elke categorie is vaker een grote uitgave
gedaan vergeleken met het vorige kwartaal.



Beide percentages zijn gedaald ten
opzichte van Q1 2018.

Tweede kwartaal 2018

De consumentenfinancieringsindex in het tweede kwartaal van 2018 is gedaald t.o.v. van vorig kwartaal. Dit blijkt uit de tweede meting van de VFN Financieringsbarometer in 2018, die is opgesteld door onderzoeksbureau GfK in opdracht van de VFN. De barometer geeft aan in hoeverre Nederlandse consumenten verwachten aankopen te financieren in vergelijking met gefinancierde aankopen in de afgelopen twaalf maanden. Dit kwartaal komt de barometer uit op 137 punten. Consumenten verwachten dus nog steeds meer aankopen te financieren dan in de afgelopen 12 maanden.

De barometer is opgebouwd uit twee indices: Aankoopbereidheid en Financieringsbereidheid.

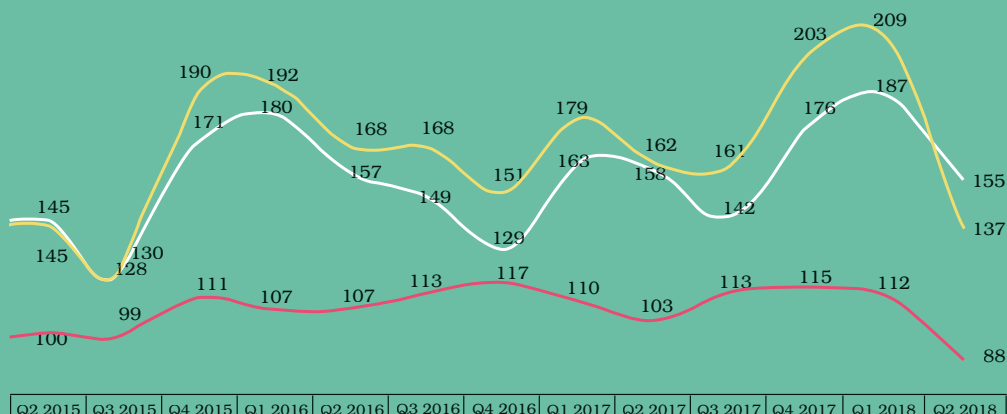


Trendmatige ontwikkeling

Ten opzichte van het vorige kwartaal is de Aankoopbereidheid gedaald (112 in Q1). Ook de financieringsbereidheid is gedaald (187 in Q1). De gecombineerde Consumentenfinancieringsindex is gedaald (209 in Q1).

Financieringsbarometers
2^e kwartaal 2018

- Index Consumentenfinanciering
- Index Aankoopbereidheid
- Index Financieringsbereidheid



Eurostat

Euroindicators	Eurozone	EU	Nederland
Economische groei Q2 2018			
t.o.v. Q1 2018	0,4%	0,4%	0,7%
t.o.v. Q2 2017	2,2%	2,2%	2,7%
Inflatie juni	2,0%	2,0%	1,7%
Werkloosheid juni	8,3%	6,9%	3,9%



1,7%

Inflatie juni



+ 2,7%

Economische groei
t.o.v. 2^e kwartaal 2017



3,9%

Werkloosheid juni



+ 0,7%

Economische groei
t.o.v. 1^e kwartaal 2018

Ministerie van Financiën

Regeling tot wijziging Vrijstellingsregeling Wft

Op 23 juli is in de Staatscourant de Regeling tot 'Wijziging Vrijstellingsregeling in verband met het onder bepaalde omstandigheden vrijstellen van het verlenen van uitstel van betaling van een bestaande vordering tot betaling van een geldsom' gepubliceerd. De vrijstellingsregeling is volgens de minister van Financiën aangepast, 'omdat in de praktijk onduidelijkheid bestond over de vraag of het verlenen van uitstel van betaling van een bestaande schuld onder de reikwijdte van de Wet op het financieel toezicht (Wft) valt en daarmee vergunningplichtig is'. Het kosteloos verlenen van uitstel van betaling wordt met de Regeling nu vrijgesteld van de Wft.

Ministerie van Justitie en Veiligheid

Wetsvoorstel Herziening van het beslag- en executierecht

Op 21 juni heeft minister Dekker (Rechtsbescherming) een wetsvoorstel opgesteld dat aansluit bij de inzet van het kabinet 'om het aantal problematische schulden terug te dringen en mensen met schulden effectiever te helpen'. In het wetsvoorstel is o.a. opgenomen dat op een deel van de bankrekening van de schuldenaar geen beslag kan worden gelegd. Ook worden de regels voor beslag op roerende zaken aangepast. Zo wordt de verkoop via internet mogelijk gemaakt, hetgeen leidt tot meer transparantie en kan bijdragen aan hogere opbrengsten tegen lagere kosten. Een andere maatregel is dat geen beslag zal worden gelegd wanneer in geval van verkoop de kosten de baten zullen overtreffen. Tot slot wordt het voor deurwaarders eenvoudiger gemaakt om motorrijtuigen en aanhangwagens in beslag te nemen. In plaats van het voertuig op te sporen kunnen deurwaarders voortaan volstaan met gebruikmaking van het kentekenregister.



Vereniging van
Financieringsondernemingen in
Nederland

› krediet *inzicht*

Privacy/Afmelden kwartaalbericht

In verband met de inwerkingtreding van de AVG heeft de VFN haar privacybeleid aangepast. Voor meer informatie verwijzen we u naar www.vfn.nl/privacy. Indien u zich wenst af te melden voor de VFN-kwartaalberichten kunt u contact opnemen met het VFN-secretariaat via m.tazelaar@vfn.nl of 070 - 314 24 42.

› Benoordenhoutseweg 23, 2596 BA Den Haag
+31 (0)70 - 314 24 42, info@vfn.nl, www.vfn.nl